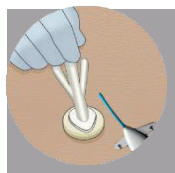


# Jak umístit ochranný disk BIOPATCH™ s CHG



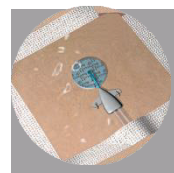
**ZAVEDENÍ KATÉTRU:**  
Ponechte minimálně 1,25 cm volné délky katétru, aby bylo možné vhodné čištění a aplikace disku BIOPATCH™.



**ČIŠTĚNÍ:**  
Připravte místo antiseptikem a počkejte, než kůže zcela vyschne.



**APLIKACE DISKU BIOPATCH™:**  
Naneste disk BIOPATCH™ potříštěnou stranou nahoru okrají radiálního zářezu přibližnými a zarovnanými s hadičkami katétru. Neslupujte potříštěnou stranu z disku BIOPATCH™.



**KRYTÍ:**  
Zkontrolujte, že je disk BIOPATCH™ v 360° kontaktu s kůží kolem katétru. Zakryjte průhledným krytím.



**ODSTRANĚNÍ:**  
Když je zářez zarovnan správně, disk BIOPATCH™ zůstane připojen k průhlednému krytí a odstraníte je spolu.

## Aplikace disku BIOPATCH™



Centrální žilní katétry



Dialyzační katétry



Arteriální katétry



PICC katétry



Periferní IV



Epidurální katétry



Implantované žilní porty



Drény

## Výběr velikosti disku BIOPATCH




Kód pro objednání	44150	44151	44152
Velikost	1" disk (2,5cm) se 4,0mm středovým otvorem	3/4" disk (1,9cm) s 1,5mm středovým otvorem	1" disk (2,5cm) se 7,0mm středovým otvorem
Rozsah velikosti ve Frenchech	6–12Fr	<6Fr	13–20Fr
Běžná použití	Centrální katétry PICC	Periferní IV Jehly Huber (porty) Arteriální katétry PIV s prodlouženým zavedením Středové katétry / PICC Kolíky	Dialyzační drenážní katétry Pláště Katétry Cordis Katétry jednotky VAD

Literatura: 1. Návod k použití ochranného disku BIOPATCH™ s CHG. (112160-190417)  
Nejaktuálnější úplné pokyny naleznete vždy v návodu k použití / příbalovém letáku přiloženém ke zdravotnickému prostředku.

## Tipy a řešení problémů



**PŘEVŘÁCENÉ:** Bílá strana disku BIOPATCH™ musí být otočena dolů.  
Vyměňte disk BIOPATCH™.



**SATUROVANÝ:** Ochranný disk BIOPATCH™ s CHG absorbuje tekutinu odpovídající více než 8násobku jeho hmotnosti.<sup>1</sup>  
Vyměňte disk BIOPATCH™.



**NA KATÉTRU:** Zajistěte 360° kontakt s kůží kolem katétru.  
Další informace vám poskytne váš zástupce pro disk BIOPATCH™.



**ZÁŘEZ NENÍ PŘÍBLÍŽEN:**  
Okraje radiálního zářezu by měly být přiblíženy, abyste dosáhli maximální účinnosti.  
Další informace vám poskytne váš zástupce pro disk BIOPATCH™.